



# P.S. Film

2

## VINIL TÉRMICO PARA TEXTILES




Calle 3 No. 13-1, Alce Blanco,  
Naucalpan, Edo. Méx. C.P. 53370  
www.mtm.com.mx  
email: [ventas@mtm.com.mx](mailto:ventas@mtm.com.mx)  
Teléfono: 01 (55) 1253 9060  
Lada sin costo: 01 (800) 777 4590

### Artículos necesarios


- **Vinil** para textiles **P.S. FILM**.
- **Plotter** de corte.
- **Plancha** profesional.
- **Tela antiadherente**.
- **Sustrato** para recibir la imagen.

Hay que estar seguros de elegir telas 100% algodón, poliéster y poli-algodón. No usar sobre telas sublimadas.



### Corte

- **Invierta** la imagen en **MODO ESPEJO** antes del corte.
- **Coloque** el vinil en el plotter con el lado del soporte **hacia abajo**, alíne y ajuste.
- Haga una **prueba de corte** antes de mandar su diseño.



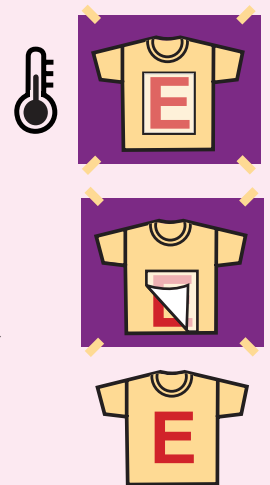
### Ajuste del diseño

- **Recorte** con tijeras o cutter alrededor de la imagen.
- **Retire** todo el **exceso** de material dejando el diseño limpio con ayuda de un depilador o punzón.



### Transferencia en la Plancha

- **Pre caliente** la plancha a **150°C (302°F)**.
- Si el **sustrato** tiene arrugas **plancha primero** para dejarlo liso.
- **Coloque** el vinil en el lugar deseado con el lado del soporte **hacia arriba** protegiéndolo con tela vitrífílon.
- Use la temperatura recomendada y aplique presión media (No. 5 en STX) por **15 segundos**. Cada plancha es diferente y tiene variaciones de temperatura, para obtener mejores resultados **realice** una **prueba** en un trozo de tela para encontrar la mejor temperatura y tiempo para su equipo.
- Después del planchado **retire** el soporte de poliéster **en caliente**.



#### ACERCA DE ESTE PRODUCTO:

Material libre de PVC para plotter de corte. El vinil es muy delgado con alta resistencia al lavado, fácil de cortar, depilar y aplicar.

Excelente para aplicaciones de más de una capa.

**Importante:** Los colores fluorescentes en ocasiones pueden dejar pequeños puntos de color en las capas inferiores.

**IMPORTANTE:** Usted debe hacer pruebas de impresión y planchado con su equipo antes de correr su producción final, para determinar las mejores condiciones de operación. **MTM Soluciones** es responsable por producto defectuoso o defectos de fabricación, no por las consecuencias de uso.



### Tips

- Use telas 100% algodón, poliéster y poli-algodón.
- Para cualquier color de textil. No recomendado para prendas teñidas con tinta de sublimación.
- Siempre siga las instrucciones de lavado de su prenda.
- Espere 24 horas antes de lavar el textil a una temperatura máxima de 80° C.
- Después del lavado dé vuelta a la prenda para plancharla, no lo haga sobre el vinil.
- No lavarse en seco. Puede usar secadora.
- No utilice blanqueadores u otros agentes químicos agresivos.
- Estas indicaciones se hicieron en base a nuestras propias experiencias.
- Debido a las diversas materias primas de los materiales disponibles en el mercado, las instrucciones aquí presentadas se dan como referencia. Siempre recomendamos hacer pruebas para resultados óptimos antes de cualquier producción en serie.

